

ROKIN MINI DISCLOSURE

2024年9月末
九州ろうきんの現況

仮決算情報のご案内

つかえるろうきん みんなのろうきん

九州ろうきん

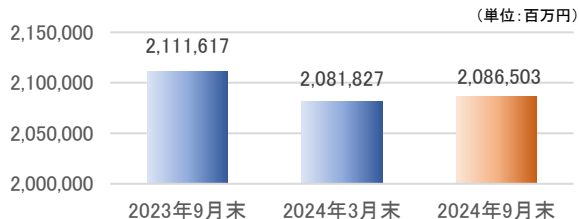
～つながる あした、ひろがる みらい～

業績

■ 預金残高(譲渡性預金を含む)

2024年9月末の預金残高は、2024年3月末と比較して、46億76百万円増加しました。

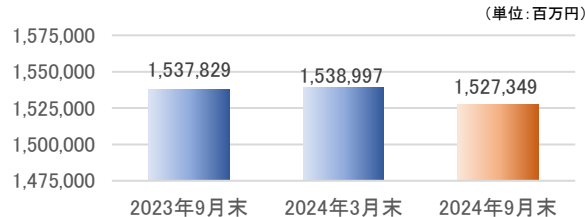
なお、2023年9月末との比較においては、251億14百万円減少しました。



■ 貸出金残高

2024年9月末の貸出金残高は、2024年3月末と比較して、116億47百万円減少しました。

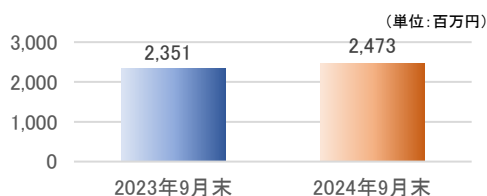
なお、2023年9月末との比較においては、104億79百万円減少しました。



■ 損益の状況

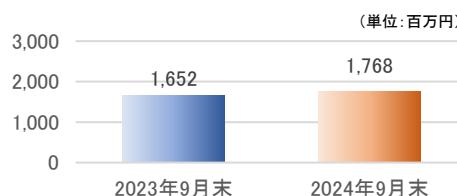
● 経常利益

2024年9月末の経常利益は、2023年9月末と比較して、1億21百万円増加しました。



● 当期純利益

2024年9月末の当期純利益は、2023年9月末と比較して、1億16百万円増加しました。



● 主要な業務の状況を示す指標

業 務 純 益	2024年9月末		2023年9月末		増 減
	2024年9月末	2023年9月末	2024年9月末	2023年9月末	
業 務 純 益	2,499	2,399	2,499	2,399	99
実 質 業 務 純 益	2,499	2,399	2,499	2,399	99
コ ア 業 務 純 益	2,470	2,368	2,470	2,368	101
コア業務純益(投資信託解約損益を除く。)	2,470	2,359	2,470	2,359	110

自己資本比率(国内基準)

自己資本比率は、金融機関の安全性・健全性を示すもので、法令により定められた指標です。

国内業務のみを行う(九州ろうきん)は、4%以上(国内基準)であることが求められています。

2024年9月末の自己資本比率は、8.40%程度となり、安全性・健全性を確保しています。

1. 自己資本の構成に関する主な開示事項

(単位:百万円)

	2024年9月末(概算値)	2024年3月末
コア資本に係る基礎項目の額 (イ)	103,285	101,520
コア資本に係る調整項目の額 (ロ)	985	875
自己資本の額 ((イ)-(ロ)) (ハ)	102,299	100,645
リスク・アセット等の額の合計額 (ニ)	1,216,643	1,219,817
自己資本比率 (ハ)/(ニ)	8.40%程度	8.25%

2. 定量的な開示事項

(単位:百万円)

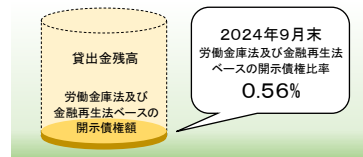
	2024年9月末(概算値)	2024年3月末
信用リスクに対する所要自己資本の額	47,144	47,271
オペレーショナル・リスクに対する所要自己資本の額	1,520	1,520
単体総所要自己資本額等	48,665	48,792

(注)当金庫では、9月期決算は法定されておきませんが、内部規程に基づき、3月期本決算に準じた仮決算を行っております。上記2024年9月末の自己資本比率は、この仮決算結果に基づいて算定した概算値です。

経営の健全性

経営の健全性を示す指標のひとつに「労働金庫法及び金融再生法ベースの開示債権比率」があります。

「労働金庫法及び金融再生法ベースの開示債権比率」とは、貸出金等の残高に対して労働金庫法及び金融再生法ベースの開示債権額がどれだけあるかを示した比率で、比率が低いほど資産の健全性が高いことを意味しています。



●労働金庫法及び金融機能の再生のための緊急措置に関する法律ベースの債権区分による開示

項目	2024年	2024年	2023年
	9月末(概算値)	3月末	9月末(概算値)
労働金庫法及び金融再生法ベースの開示債権合計 (A)	8,578	7,949	7,789
破産更生債権及びこれらに準ずる債権	3,583	2,929	2,606
危険債権	4,489	4,497	4,714
要管理債権	507	522	468
三月以上延滞債権	507	522	468
貸出条件緩和債権	—	—	—
保全額 (B)	8,578	7,949	7,789
担保・保証等による回収見込み額	8,542	7,912	7,752
貸倒引当金	36	36	37
保全率 (B)/(A)	100.00%	100.00%	100.00%
正常債権 (C)	1,519,698	1,532,350	1,531,224
総与信残高 (D)=(A)+(C)	1,528,276	1,540,298	1,539,013
労働金庫法及び金融再生法ベースの開示債権比率 (A)/(D)	0.56%	0.52%	0.51%

(注) 1. 保全率は100%を上限として記載しています。
2. 単位未満および諸比率の小数点第3位以下を四捨五入して記載しています。

有価証券の時価情報

1. 売買目的有価証券
該当がありません。
2. 満期保有目的の債券
該当がありません。
3. 子会社・子法人等株式及び関連法人等株式
子会社・子法人等株式及び関連法人等株式は市場価格のない株式等であるため、「市場価格のない株式等及び組合出資金の主な内容および貸借対照表計上額」に記載しております。

4. その他有価証券

項目	2024年9月末			2024年3月末			(参考)2023年9月末			
	貸借対照表計上額	取得原価	差額	貸借対照表計上額	取得原価	差額	貸借対照表計上額	取得原価	差額	
貸借対照表計上額が取得原価を超えるもの	株式	104	76	28	109	76	32	94	76	18
	債券	88,373	85,216	3,156	79,326	75,612	3,713	93,329	89,142	4,187
	国債	86,008	82,866	3,142	78,471	74,762	3,709	92,877	88,692	4,185
	地方債	550	550	0	552	550	2	451	449	1
	短期社債	—	—	—	—	—	—	—	—	—
	社債	1,813	1,800	13	301	300	1	—	—	—
	その他	15,080	13,511	1,569	16,025	14,185	1,840	11,222	10,134	1,087
小計	103,558	98,803	4,754	95,461	89,874	5,586	104,646	99,353	5,292	
貸借対照表計上額が取得原価を超えないもの	株式	—	—	—	—	—	—	—	—	—
	債券	33,710	35,888	△2,178	30,307	31,753	△1,446	29,345	30,948	△1,602
	国債	18,496	19,563	△1,067	15,188	15,728	△540	15,151	15,724	△573
	地方債	1,921	1,950	△28	1,928	1,950	△21	2,020	2,050	△29
	短期社債	—	—	—	—	—	—	—	—	—
	社債	13,291	14,375	△1,083	13,191	14,074	△883	12,173	13,173	△999
その他	23,320	25,888	△2,568	21,196	23,576	△2,379	24,716	28,048	△3,331	
小計	57,030	61,777	△4,747	51,503	55,329	△3,825	54,062	58,996	△4,934	
合計	160,588	160,581	7	146,965	145,204	1,760	158,708	158,350	358	

(注) 1. 貸借対照表計上額は、2024年9月末における市場価格等に基づく時価により計上したものです。
2. 社債には、政府保証債、公社公団債、事業債が含まれます。
3. その他には、投資信託、外国証券が含まれます。
4. 市場価格のない株式等及び組合出資金は本表には含めておりません。

5. 市場価格のない株式等及び組合出資金の主な内容および貸借対照表計上額

項目	2024年9月末	2024年3月末	(参考)2023年9月末
	子会社・子法人等株式	120	120
関連法人等株式	—	—	—
非上場株式	12	12	12
合計	132	132	132

各種サービスのご案内

<ろうきん>は、お客さまの利便性向上に向け、各種サービスをご用意しております。なお、サービス内容は2024年11月末現在の情報を記載しております。

■ キャッシュサービス(ATM・CD)

<ろうきん>カードは、全国の<ろうきん>ATMはもちろん、MICS加盟の金融機関(都市銀行、地方銀行、信用金庫、信用組合、農業協同組合等)・ゆうちょ銀行・コンビニ等のATMでも、“お引出し”等にご利用いただけます。

● ATM利用提携

提携ATMでのご利用手数料が無料です。

※セブン銀行ATMでの19:00~7:00のお引出しは時間外手数料がかかります。

※ATMが設置されていない地域・店舗もあります。

※店舗の営業時間およびATM稼働時間は、店舗により異なる場合があります。

※メンテナンス等により、ご利用いただけない時間帯があります。

■ セブン銀行ATM

お取引内容	ご利用日	7:00~19:00	0:00~7:00 19:00~24:00
お引出し	平日・土・日・祝日	無料	110円
ご入金・残高照会		無料	

■ イオン銀行ATM

	ご利用日	1:00~8:00	8:00~21:00	21:00~23:00
お引出し・ご入金 ・残高照会	月曜日	お取り扱いできません	無料	
	火曜日~金曜日	無料		
	土・日・祝日	お取り扱いできません	無料	お取り扱いできません

※12月31日~1月3日は土・日・祝日と同様の取り扱いになります。

● 他行ATM・CD利用手数料還元サービス

MICS加盟の金融機関・ゆうちょ銀行・コンビニのATMで<ろうきん>カードをご利用された際の手数料を普通預金口座へ還元するサービスです(還元額は1回あたり110円が上限)。

※ただし、上記「セブン銀行ATM」の19:00~7:00のご利用手数料につきましては、還元サービスの対象となりません。

■ スマートフォンアプリ

● ろうきんアプリ


「残高確認」も「入出金明細」も「税公金の支払い」も「おトクな情報」も、ぜんぶまとめて、アプリで解決！
利用手数料無料のろうきん公式アプリです。

■ ろうきんダイレクト

● インターネットバンキング

パソコンやスマートフォン等を使うことにより、いつでもどこからでもお取引引き(資金移動、お振込み、残高照会等)いただける便利なサービスです。


● ろうきんダイレクトヘルプデスク

	0120-030-272	(1/1~1/3を除く)9:00~21:00	※定期メンテナンス時はご利用いただけません。
--	---------------------	------------------------	------------------------

■ フリーダイヤル


● お客さまサービス室受付

ご預金やローン・各種お取引のご相談はもちろん、<ろうきん>へのご意見・ご要望等をフリーダイヤルでお受けしています。

	0120-796-210	(1/1~1/3、12/31を除く)平日9:00~17:00
--	---------------------	--------------------------------

● 労金照会センター

通帳・届出印・カード等を紛失された場合は、速やかに取引店へご連絡ください。なお、取引店の営業終了後や休日の場合には労金照会センターへご連絡ください。

	0120-608-002	(24時間受付)
---	---------------------	----------

詳しくはこちら



https://kyusyu-rokin.com/lp/kr_app/

● Webお知らせサービス

<ろうきん>からお届けするハガキ形式の“定期預金満期のご案内”“残高のお知らせ”などを郵送等による通知に替えて、インターネット(パソコンやスマートフォン等)でご確認いただけるサービスです。

■ 九州ろうきん概況 ■

- ◆ 団体会員数.....5,781 会員
(間接構成員数.....1,062,076 人)
- ◆ 店舗数 80 店舗(出張所・インターネット店を含む)
- ◆ 預金残高.....2兆 865 億 3 百万円
- ◆ 貸出金残高.....1兆 5,273 億 49 百万円
(2024年9月30日現在)

—表示方法等について—

1. 仮決算および記載数値

- (1) 仮決算は、法令で定められた半期決算ではありませんので、会計監査人監査の対象になっていません。
- (2) 記載の数値は、当金庫規程に基づき、3月期決算に準じた仮決算の結果に基づいて算定した数値です。

2. 金額単位

- (1) 金額は、特段の表示がない限り、単位未満の端数を切り捨てて記載しています。
- (2) 合計金額は、円単位までを算出し、単位未満を切り捨てて記載しています。したがって、内訳の合計と合計欄の金額が一致しない場合があります。
- (3) 金額の該当数値がない場合は「-」、該当数値があっても表示単位に満たない場合は「0」で表示しています。また、数値がマイナスの場合は数値の前に「△」を表示しています。

3. 階比率

小数点第3位を切り捨てし、第2位までを記載しています。

九州労働金庫

〒810-8509 福岡市中央区大手門三丁目3番3号

TEL(092)714-6311 <https://kyusyu-rokin.com/>

(発行:2024年12月)