

ROKIN MINI DISCLOSURE

2025 年 9 月末
九州ろうきんの現況

仮決算情報のご案内

つかえるろうきん みんなのろうきん
九州ろうきん

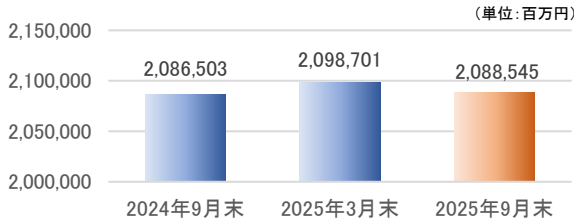
～つながる あした、ひろがる みらい～

業績

■ 預金残高(譲渡性預金を含む)

2025年9月末の預金残高は、2025年3月末と比較して、101億55百万円減少しました。

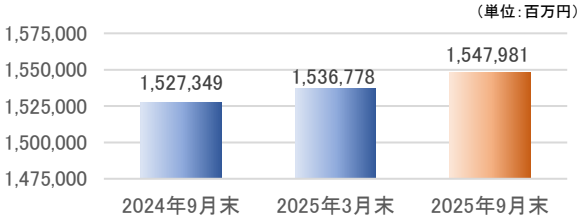
なお、2024年9月末との比較においては、20億41百万円増加しました。



■ 貸出金残高

2025年9月末の貸出金残高は、2025年3月末と比較して、112億2百万円増加しました。

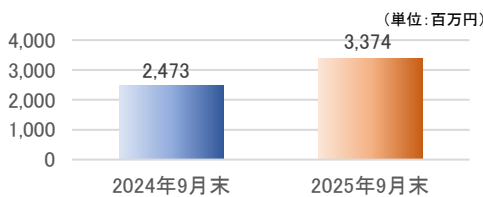
なお、2024年9月末との比較においては、206億31百万円増加しました。



■ 損益の状況

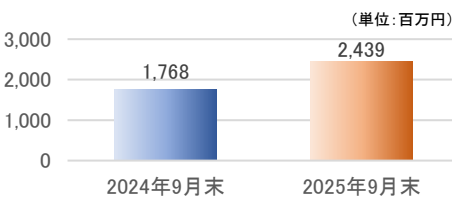
● 経常利益

2025年9月末の経常利益は、2024年9月末と比較して、9億1百万円増加しました。



● 当期純利益

2025年9月末の当期純利益は、2024年9月末と比較して、6億70百万円増加しました。



● 主要な業務の状況を示す指標

	2025 年 9 月 末	2024 年 9 月 末	(単位:百万円)
業 務 純 益	3,225	2,499	増 726
実 質 業 務 純 益	3,225	2,499	増 726
コ ア 業 務 純 益	3,273	2,470	増 803
コア業務純益(投資信託解約損益を除く。)	3,224	2,470	増 754

自己資本比率(国内基準)

自己資本比率は、金融機関の安全性・健全性を示すもので、法令により定められた指標です。

国内業務のみを行う〈九州ろうきん〉は、4%以上(国内基準)であることが求められています。

2025年9月末の自己資本比率は、9.50%程度となり、安全性・健全性を確保しています。

1. 自己資本の構成に関する主な開示事項

(単位:百万円)

	2025 年 9 月 末(概算値)	2025 年 3 月 末
コア資本に係る基礎項目の額 (イ)	105,959	103,533
コア資本に係る調整項目の額 (ロ)	112	123
自己資本の額 ((イ)-(ロ)) (ハ)	105,847	103,410
リスク・アセット等の額の合計額 (ニ)	1,113,639	1,097,154
自己資本比率 (ハ)/(ニ)	9.50%程度	9.42%

2. 定量的な開示事項

(単位:百万円)

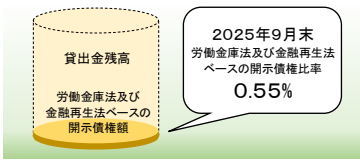
	2025 年 9 月 末(概算値)	2025 年 3 月 末
信用リスクに対する所要自己資本の額	43,071	42,411
オペレーショナル・リスクに対する所要自己資本の額	1,474	1,474
単体総所要自己資本額等	44,545	43,886

(注)当金庫では、9月期決算は法定されておきませんが、内部規程に基づき、3月期本決算に準じた仮決算を行っております。上記2025年9月末の自己資本比率は、この仮決算結果に基づいて算定した概算値です。

経営の健全性

経営の健全性を示す指標のひとつに「労働金庫法及び金融再生法ベースの開示債権比率」があります。

「労働金庫法及び金融再生法ベースの開示債権比率」とは、貸出金等の残高に対して労働金庫法及び金融再生法ベースの開示債権額がどれだけあるかを示した比率で、比率が低いほど資産の健全性が高いことを意味しています。



●労働金庫法及び金融機能の再生のための緊急措置に関する法律ベースの債権区分による開示

(単位: 百万円)

項 目		2025 年 9 月末(概算値)	2025 年 3 月末	2024 年 9 月末(概算値)
破 産 更 生 債 権 及 び こ れ ら に 準 ず る 債 権		3,738	3,342	3,583
危 険 債 権		4,306	4,341	4,489
要 管 理 債 権		494	681	507
三 月 以 上 延 滞 債 権		494	681	507
貸 出 条 件 緩 和 債 権		—	—	—
小 計 (A)		8,538	8,364	8,578
保 全 額 (B)		8,538	8,362	8,578
担 保 ・ 保 証 等 に よ る 回 収 見 込 み 額		8,505	8,327	8,542
貸 倒 引 当 金		33	36	36
保 全 率 (B)/(A)		100.00%	99.98%	100.00%
正 常 債 権 (C)		1,540,509	1,529,517	1,519,698
総 与 信 残 高 (D) = (A) + (C)		1,549,048	1,537,881	1,528,276
総 与 信 残 高 に 占 め る 割 合 (A)/(D)		0.55%	0.54%	0.56%

(注) 1. 保全率は 100% を上限として記載しています。

2. 金額は単位未満を四捨五入しています。比率は千円単位で算出のうえ小数点第3位以下を四捨五入しています。

有価証券の時価情報

1. 売買目的有価証券
該当がありません。
2. 満期保有目的の債券
該当がありません。
3. 子会社・子法人等株式及び関連法人等株式
子会社・子法人等株式及び関連法人等株式は市場価格のない株式等であるため、「市場価格のない株式等及び組合出資金の主な内容および貸借対照表計上額」に記載しております。

4. その他有価証券

(単位: 百万円)

	項目	2025 年 9 月末			2025 年 3 月末			(参考) 2024 年 9 月末		
		貸借対照表 計上額	取得原価	差額	貸借対照表 計上額	取得原価	差額	貸借対照表 計上額	取得原価	差額
貸借対照表 計上額が 取得原価を 超えるもの	株 式	142	90	51	138	90	47	104	76	28
	債 券	39,987	39,583	403	45,363	44,645	718	88,373	85,216	3,156
	国 債	39,987	39,583	403	45,363	44,645	718	86,008	82,866	3,142
	地 方 債	—	—	—	—	—	—	550	550	0
	短期社債	—	—	—	—	—	—	—	—	—
	社 債	—	—	—	—	—	—	1,813	1,800	13
	そ の 他	19,254	16,477	2,776	14,753	13,206	1,546	15,080	13,511	1,569
	小 計	59,384	56,151	3,232	60,254	57,942	2,312	103,558	98,803	4,754
貸借対照表 計上額が 取得原価を 超えないもの	株 式	—	—	—	—	—	—	—	—	—
	債 券	95,387	103,647	△8,260	83,105	89,090	△5,984	33,710	35,888	△2,178
	国 債	74,748	80,828	△6,079	65,195	69,214	△4,018	18,496	19,563	△1,067
	地 方 債	2,420	2,500	△79	2,420	2,500	△79	1,921	1,950	△28
	短期社債	—	—	—	—	—	—	—	—	—
	社 債	18,218	20,319	△2,101	15,489	17,376	△1,887	13,291	14,375	△1,083
	そ の 他	18,690	20,812	△2,121	21,471	23,966	△2,495	23,320	25,888	△2,568
小 計		114,078	124,460	△10,381	104,576	113,057	△8,480	57,030	61,777	△4,747
合 計		173,462	180,612	△7,149	164,831	170,999	△6,167	160,588	160,581	7

(注) 1. 貸借対照表計上額は、2025 年 9 月末における市場価格等に基づく時価により計上したものです。

2. 社債には、政府保証債、公社公債、事業債が含まれます。

3. その他には、投資信託、外国証券が含まれます。

4. 市場価格のない株式等及び組合出資金は本表には含めておりません。

5. 市場価格のない株式等及び組合出資金の主な内容および貸借対照表計上額

(単位: 百万円)

	2025 年 9 月末	2025 年 3 月末	(参考) 2024 年 9 月末
子 会 社 ・ 子 法 人 等 株 式	120	120	120
関 連 法 人 等 株 式	—	—	—
非 上 場 株 式	12	12	12
合 計	132	132	132

各種サービスのご案内

＜ろうきん＞は、お客さまの利便性向上に向け、各種サービスをご用意しております。なお、サービス内容は2025年11月末現在の情報を記載しております。

■ キャッシュサービス(ATM・CD)

＜ろうきん＞カードは、全国の＜ろうきん＞ATMはもちろん、MICS加盟の金融機関(都市銀行、地方銀行、信用金庫、信用組合、農業協同組合等)・ゆうちょ銀行、コンビニのATMでも、“お引出し”等にご利用いただけます。

● ATM利用提携

提携ATMでのご利用手数料が無料です。

※セブン銀行 ATM での 19:00～7:00 のお引出しは時間外手数料がかかります。

※ATMが設置されていない地域・店舗もあります。

※店舗の営業時間およびATM稼働時間は、店舗により異なる場合があります。

※メンテナンス等により、ご利用いただけない時間帯があります。

■ セブン銀行

お取引内容	ご利用日	7:00～19:00	0:00～7:00 19:00～24:00
お引出し	平日・土・日・祝日	無 料	110 円
ご入金・残高照会		無 料	

■ イオン銀行

お取引内容	ご利用日	1:00～8:00	8:00～21:00	21:00～23:00
お引出し・ご入金 ・残高照会	月曜日	お取扱いできません	無 料	
	火曜日～金曜日	無 料		
	土・日・祝日	お取扱いできません	無 料	お取扱いできません

※12月31日～1月3日は土・日・祝日と同様の取り扱いになります。

※1月4日と5月6日の開始時間は8:00となります。

● 他行ATM・CD利用手数料還元サービス

MICS 加盟の金融機関・ゆうちょ銀行・コンビニのATMで＜ろうきん＞カードをご利用された際の手数料を普通預金口座へ還元するサービスです(還元額は1回あたり110円が上限)。

※ただし、上記「セブン銀行とのATM利用提携」の19:00～7:00のご利用手数料につきましては、還元サービスの対象となりません。

■ スマートフォンアプリ

● ろうきんアプリ


残高確認、入金金明細照会、税公金の支払い、住所変更等の利用や、各種お知らせを受け取ることができる、ろうきん公式アプリです。

■ ろうきんダイレクト

● インターネットバンキング

パソコンやスマートフォン等を使うことにより、いつでもどこからでもお取引引き(残高照会、入出金明細照会、振込振替等)いただける便利なサービスです。


● ろうきんダイレクトヘルプデスク

	0120-030-272	(1/1～1/3を除く)9:00～21:00	※定期メンテナンス時はご利用いただけません。
---	---------------------	------------------------	------------------------

■ フリーダイヤル

● お客さまサービス室受付

ご預金やローン・各種お取引のご相談はもちろん、＜ろうきん＞へのご意見・ご要望等をフリーダイヤルでお受けしています。


	0120-796-210	(1/1～1/3、12/31を除く)平日9:00～17:00
---	---------------------	--------------------------------

● Web お知らせサービス

＜ろうきん＞からお届けするハガキ形式の“定期預金満期のご案内”“残高のお知らせ”等を郵送等による通知に替えて、「インターネットバンキング」または「ろうきんアプリ」でご確認いただけるサービスです。

● 労金照会センター

通帳・届出印・カード等を紛失された場合は、速やかに取引店へご連絡ください。なお、取引店の営業終了後や休日の場合には労金照会センターへご連絡ください。

	0120-608-002	(24時間受付)
---	---------------------	----------

■ 九州ろうきん概況 ■

- ◆ 団体会員数.....5,609 会員
(間接構成員数.....1,058,846 人)
- ◆ 店舗数 80 店舗(出張所・インターネット店を含む)
- ◆ 預金残高.....2 兆 877 億 95 百万円
- ◆ 貸出金残高.....1 兆 5,479 億 81 百万円
(2025 年 9 月 30 日現在)

ー表示方法等についてー

1. 仮決算および記載数値

- (1) 仮決算は、法令で定められた半期決算ではありませんので、会計監査人監査の対象になっていません。
- (2) 記載の数値は、当金庫規程に基づき、3月期決算に準じた仮決算の結果に基づいて算定した数値です。

2. 金額単位

- (1) 金額は、特段の表示がない限り、単位未満の端数を切り捨てて記載しています。
- (2) 合計金額は、円単位までを算出し、単位未満を切り捨てて記載しています。したがって、内訳の合計と合計欄の金額が一致しない場合があります。
- (3) 金額の該当数値がない場合は「－」、該当数値があっても表示単位に満たない場合は「0」で表示しています。また、数値がマイナスの場合は数値の前に「△」を表示しています。

3. 諸比率

小数点第3位を切り捨てし、第2位までを記載しています。

九州労働金庫

〒810-8509 福岡市中央区大手門三丁目3番3号

TEL(092)714-6311

<https://kyusyu-rokin.com/>

(発行:2025 年 12 月)