

各種サービスのご案内

<ろうきん>は、お客さまの利便性向上に向け、各種サービスをご用意しております。なお、サービス内容は2019年10月末現在の情報を記載しております。

キャッシュサービス(ATM・CD)

<ろうきん>カードは、<ろうきん>ATMをはじめ、コンビニATM(セブン銀行・ローソン銀行・イーネット)やMICS加盟の金融機関ATM(都銀、信託銀行、地銀、信金、信組、JA等)においてご利用いただけます。

●手数料無料でご利用いただけるATM

<ろうきん>ATMをはじめ、以下のコンビニATM等において手数料無料でご利用いただけます。

※セブン銀行ATMでのお引出しは、7:00～19:00までご利用手数料が無料です。

※ATMが設置されていない地域・店舗もあります。

※店舗の営業時間およびATM稼働時間は、店舗により異なる場合があります。

※毎月第1・第3月曜日の2:00～6:00とハッピーマンデー(成人の日・海の日・敬老の日・体育の日)の前日21:00～当日6:00は、システム修正の作業のためご利用いただけません。

■セブン銀行ATM

| お取引内容 | ご利用日 | 7:00～19:00 | 0:00～7:00 19:00～24:00 |
|----------|------|------------|--------------------------|
| ご入金・残高照会 | 全日 | 無 料 | |
| お引出し | | 無 料 | 110円 |

■イオン銀行ATM

| お取引内容 | ご利用日 | 1:00～8:00 | 8:00～21:00 | 21:00～23:00 |
|-------------------|---------|------------|------------|-------------|
| ご入金・残高照会 ・お引出し | 月曜日 | お取り扱いできません | 無 料 | |
| | 火曜日～金曜日 | 無 料 | | |
| | 土・日・祝日 | お取り扱いできません | 無 料 | お取り扱いできません |

※12月31日～1月3日は土・日・祝日と同様の取り扱いになります。

※1月4日、5月6日は8:00からの取り扱いとなります。

■ローソン銀行ATM

| お取引内容 | ご利用日 | 0:00～24:00 |
|-------------------|------|------------|
| ご入金・残高照会 ・お引出し | 全日 | 無 料 |

■イーネットATM

| お取引内容 | ご利用日 | 0:00～24:00 |
|-------------------|------|------------|
| ご入金・残高照会 ・お引出し | 全日 | 無 料 |

※主な設置場所：ファミリーマート等

■ビューカードATM

| お取引内容 | ご利用日 | 始発から終電まで |
|---------------|------|----------|
| 残高照会 ・お引出し | 全日 | 無 料 |

※主な設置場所：JR東日本の駅等

●他行ATM・CD利用手数料還元サービス

MICS加盟の金融機関やゆうちょ銀行のATM・CDで<ろうきん>カードをご利用された際の手数料をお返しするサービスです(1回あたり110円を上限にお客さまの普通預金口座へお返しします)。なお、<ろうきん>口座で年金をお受け取りの方や、<ろうきん>店舗のない指定する離島にお勤めされている方には、別途還元サービスがあります。

※ただし、上記「セブン銀行ATM」の19:00～7:00のご利用手数料につきましては、還元サービスの対象となりません。

スマートフォンアプリ

●ろうきんアプリ

<ろうきん>が個人のお客さま向けにご提供するポータルアプリです。

「ろうきんアプリ」に口座を登録することで、いつでも簡単に、残高照会や入出金明細照会のほか、税金支払い(ペイジー・モバレジ)が可能となります。また、<ろうきん>からの各種お知らせを受け取ることができます。

※税金支払いは、ペイジー・モバレジに対応している国庫金・地方公共団体の払込みが対象です。(民間への払込みはできません)

●口座開設アプリ

窓口にご来店いただくなくても、スマートフォンで撮影した運転免許証の写真と、お申込みに必要な情報を送信していただくだけで、普通預金の口座開設ができるアプリです。

ろうきんダイレクト

●インターネットバンキング

パソコンやスマートフォン・携帯電話等のインターネットに接続できる環境があれば、いつでもどこでもお取引引き(残高照会、お振込み、資金移動等)いただける便利なサービスです。

●テレフォンバンキング

電話機のプッシュ回線を利用して、残高照会やお振込み、一般財形のお支払い等ができます。また、定期預金のご入金やローンの繰上返済などもご利用いただけます。

●Webお知らせサービス

<ろうきん>が郵送等によりお届けしている“定期預金満期のご案内”や“残高のお知らせ”等の各種書類を、インターネットバンキング上で閲覧いただけるサービスです。

フリーダイヤル

●お客さまサービス室

ご預金やローン・各種お取引引きのご相談をはじめ、<ろうきん>へのご意見・ご要望等をフリーダイヤルでお受けしています。

 **0120-796-210** (平日9:00～17:00)


●労金照会センター

通帳・届出印・カード等を紛失された場合は、速やかにお取引引き店へご連絡ください。なお、お取引引き店の営業時間外には以下の労金照会センターへご連絡ください。

 **0120-608-002** (24時間受付)

●ろうきんダイレクトヘルプデスク

ろうきんダイレクトに関する各種お問い合わせをお受けしています。

 **0120-030-272** (1/1～1/3を除く) 9:00～21:00 ※ハッピーマンデー(成人の日・海の日・敬老の日・体育の日)の前日は9:00～20:00となります。



九州労働金庫

〒810-8509 福岡市中央区大手門三丁目3番3号
TEL (092) 714-6311 <https://kyusyu-rokin.com/>

(発行:2019年12月)

2019年9月末 ROKIN MINI DISCLOSURE

九州ろうきんの現況

仮決算情報のご案内

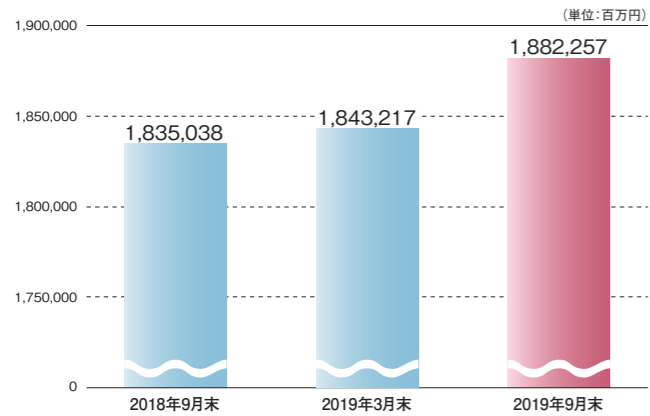
～「つながる！」ろうきん～
「はたらく人」とつながる!「地域社会」とつながる!「未来」へつながる!



業績

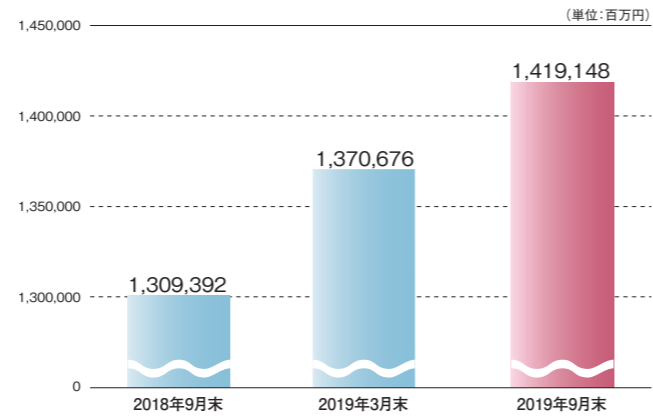
預金残高(譲渡性預金を含む)

2019年9月末の預金残高は、2019年3月末と比較して、390億39百万円増加しました。
 なお、2018年9月末との比較においては、472億18百万円増加しました。



貸出金残高

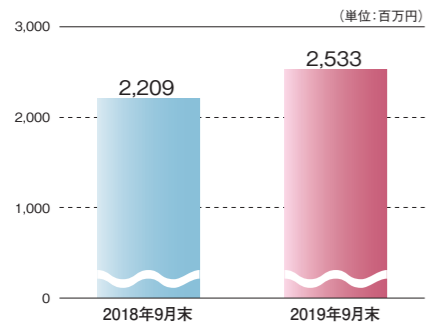
2019年9月末の貸出金残高は、2019年3月末と比較して、484億71百万円増加しました。
 なお、2018年9月末との比較においては、1,097億55百万円増加しました。



損益の状況

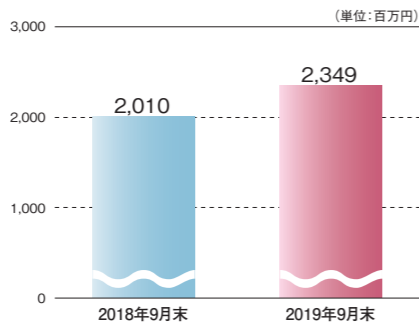
●業務純益

2019年9月末の業務純益は、2018年9月末と比較して、3億23百万円増加しました。



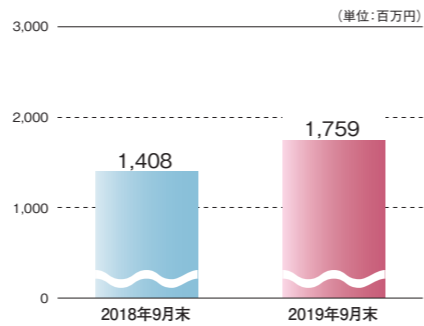
●経常利益

2019年9月末の経常利益は、2018年9月末と比較して、3億39百万円増加しました。



●当期純利益

2019年9月末の当期純利益は、2018年9月末と比較して、3億51百万円増加しました。



(注)文中の増減額は、千円単位で算出し、単位未満を切捨てています。

自己資本比率(国内基準)

自己資本比率は、金融機関の安全性・健全性を示すもので、法令により定められた指標です。国内業務のみを行う(九州ろうきん)は、4%以上(国内基準)であることが求められています。2019年9月末の自己資本比率は、8.30%程度となり、安全性・健全性を確保しています。

1. 自己資本の構成に関する主な開示事項

| | 2019年9月末(概算値) | 2019年3月末 |
|----------------------|---------------|-----------|
| コア資本に係る基礎項目の額 (イ) | 94,875 | 93,118 |
| コア資本に係る調整項目の額 (ロ) | 450 | 450 |
| 自己資本の額 ((イ)-(ロ)) (ハ) | 94,424 | 92,668 |
| リスク・アセット等の額の合計額 (ニ) | 1,137,104 | 1,092,904 |
| 自己資本比率(国内基準) (ハ)/(ニ) | 8.30%程度 | 8.47% |

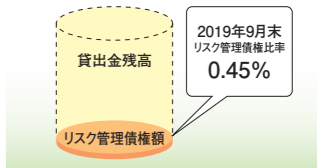
2. 定量的な開示事項

| | 2019年9月末(概算値) | 2019年3月末 |
|--------------------------|---------------|----------|
| 信用リスクに対する所要自己資本の額 | 43,943 | 42,175 |
| オペレーショナル・リスクに対する所要自己資本の額 | 1,541 | 1,541 |
| 単体総所要自己資本額等 | 45,484 | 43,716 |

(注)当金庫では、9月期決算は法定されておりませんが、内部規程に基づき、3月期決算に準じた仮決算を行っております。上記2019年9月末の自己資本比率は、この仮決算結果に基づいて算定した概算値です。

経営の健全性

経営の健全性を示す指標のひとつに「リスク管理債権比率」があります。「リスク管理債権比率」とは、貸出金残高に対してリスク管理債権額がどれだけあるかを示した比率で、比率が低いほど資産の健全性が高いことを意味しています。
 ※リスク管理債権とは、何らかの理由により返済されない等の貸出金の中で、「破綻先債権」「延滞債権」「3か月以上延滞債権」「貸出条件緩和債権」があります。



●リスク管理債権

| 区分 | 2019年9月末(概算値) | 2019年3月末 | 2018年9月末(概算値) |
|---------------|---------------|-----------|---------------|
| 破綻先債権 | 705 | 961 | 673 |
| 延滞債権 | 5,315 | 5,235 | 5,732 |
| 3か月以上延滞債権 | 448 | 444 | 416 |
| 貸出条件緩和債権 | - | - | - |
| リスク管理債権合計 A | 6,469 | 6,641 | 6,822 |
| 貸出金残高 B | 1,419,148 | 1,370,676 | 1,309,392 |
| リスク管理債権比率 A/B | 0.45% | 0.48% | 0.52% |

●金融再生法ベースの債権区分による開示

| 債権区分 | 2019年9月末(概算値) | 2019年3月末 | 2018年9月末(概算値) |
|-------------------|---------------|-----------|---------------|
| 破産更生債権及びこれらに準ずる債権 | 2,049 | 2,372 | 2,443 |
| 危険債権 | 3,972 | 3,826 | 3,962 |
| 要管理債権 | 448 | 444 | 417 |
| 正常債権 | 1,413,926 | 1,365,670 | 1,304,182 |
| 合計 | 1,420,395 | 1,372,312 | 1,311,005 |

(注)1.総与信額(貸出金、外国為替、債務保証見返、与信関係未収利息、仮払金等融資関連の全科目)の開示となります。
 2.単位未満は四捨五入して記載しています。

有価証券の時価情報

1. 売買目的有価証券 該当がありません。
2. 満期保有目的の債券 該当がありません。
3. 子会社・子法人等株式及び関連法人等株式
 子会社・子法人等株式及び関連法人株式等の時価を把握することが極めて困難と認められるため、下記「5. 時価を把握することが極めて困難と認められる有価証券の主な内容および貸借対照表計上額」に記載しております。

4. その他有価証券

| 項目 | 2019年9月末 | | | 2019年3月末 | | | (参考)2018年9月末 | | |
|----------------------|----------|---------|---------|----------|---------|---------|--------------|---------|---------|
| | 貸借対照表計上額 | 取得原価 | 差額 | 貸借対照表計上額 | 取得原価 | 差額 | 貸借対照表計上額 | 取得原価 | 差額 |
| 貸借対照表計上額が取得原価を超えるもの | 株式 | - | - | - | - | - | - | - | - |
| | 債券 | 148,987 | 130,524 | 18,463 | 153,209 | 135,923 | 17,285 | 144,956 | 131,008 |
| | 国債 | 136,694 | 118,603 | 18,090 | 140,925 | 123,904 | 17,021 | 142,156 | 128,239 |
| | 地方債 | 2,077 | 2,049 | 27 | 2,180 | 2,149 | 30 | 1,424 | 1,399 |
| | 短期社債 | - | - | - | - | - | - | - | - |
| | 社債 | 10,215 | 9,870 | 345 | 10,102 | 9,869 | 233 | 1,374 | 1,368 |
| | その他 | 15,346 | 14,440 | 905 | 12,854 | 12,115 | 739 | 14,292 | 13,419 |
| 小計 | 164,334 | 144,965 | 19,368 | 166,063 | 148,038 | 18,024 | 159,248 | 144,428 | |
| 貸借対照表計上額が取得原価を超えないもの | 株式 | 122 | 132 | △10 | 79 | 90 | △10 | - | - |
| | 債券 | 299 | 300 | 0 | 200 | 200 | 0 | 10,151 | 10,300 |
| | 国債 | - | - | - | - | - | - | 998 | 1,000 |
| | 地方債 | 299 | 300 | 0 | 200 | 200 | 0 | 797 | 800 |
| | 短期社債 | - | - | - | - | - | - | - | - |
| | 社債 | - | - | - | - | - | - | 8,355 | 8,500 |
| | その他 | 25,019 | 27,093 | △2,074 | 26,523 | 28,785 | △2,261 | 24,014 | 26,077 |
| 小計 | 25,441 | 27,526 | △2,084 | 26,803 | 29,075 | △2,272 | 34,166 | 36,377 | |
| 合計 | 189,775 | 172,491 | 17,284 | 192,867 | 177,114 | 15,752 | 193,414 | 180,805 | |

(注)1. 貸借対照表計上額は、2019年9月末における市場価格等に基づき時価により計上したものです。 3. その他には、投資信託、外国証券、有価証券と同様の取り扱いを行う買入金銭債権が含まれます。
 2. 社債には、政府保証債、事業債が含まれます。 4. 時価を把握することが極めて困難と認められる有価証券は本表には含めておりません。

5. 時価を把握することが極めて困難と認められる有価証券の主な内容および貸借対照表計上額

| | 2019年9月末 | 2019年3月末 | (参考)2018年9月末 |
|------------|----------|----------|--------------|
| 子会社・子法人等株式 | 120 | 120 | 120 |
| 関連法人等株式 | - | - | - |
| 非上場株式 | 12 | 12 | 12 |
| 合計 | 132 | 132 | 132 |

九州ろうきん概況

- ◆団体会員数.....6,163会員(間接構成員数.....928,784人)
- ◆店舗数.....82店舗(出張所・インターネット店を含む)
- ◆預金残高.....1兆8,822億57百万円
- ◆貸出金残高.....1兆4,191億48百万円(2019年9月30日現在)

一表示方法等について

1. 仮決算および記載数値
 (1)仮決算は、法令で定められた半期決算ではありませんので、会計監査人監査の対象になっていません。
 (2)記載の数値は、当金庫規程に基づき、3月末本決算に準じた仮決算の結果に基づいて算定した数値です。
2. 金額単位
 (1)金額は、特段の表示がない限り、単位未満の端数を切り捨てて記載しています。
 (2)合計金額は、円単位までを算出し、単位未満を切り捨てて記載しています。したがって、内訳の合計と合計欄の金額が一致しない場合があります。
 (3)金額の該当数値がない場合は「-」、該当数値があっても表示単位に満たない場合は「0」で表示しています。また、数値がマイナスの場合は数値の前に「△」を表示しています。
3. 諸比率
 (1)小数点第3位を切り捨て、第2位までを記載しています。