

# ROKIN MINI DISCLOSURE

2022年9月末  
九州ろうきんの現況

仮決算情報のご案内

つかえるろうきん みんなのろうきん

九州ろうきん

～「つながる！」ろうきん～

「はたらく人」とつながる！「地域社会」とつながる！「未来」へつながる！

## 業績

### ■ 預金残高(譲渡性預金を含む)

2022年9月末の預金残高は、2022年3月末と比較して、394億50百万円増加しました。

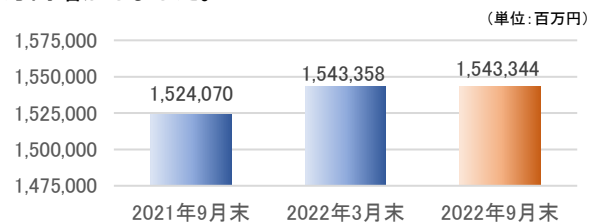
なお、2021年9月末との比較においては、488億85百万円増加しました。



### ■ 貸出金残高

2022年9月末の貸出金残高は、2022年3月末と比較して、13百万円減少しました。

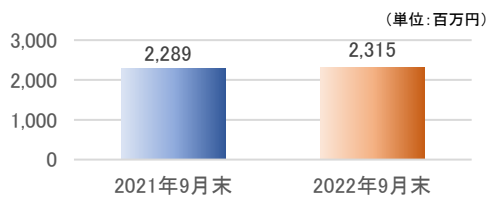
なお、2021年9月末との比較においては、192億73百万円増加しました。



### ■ 損益の状況

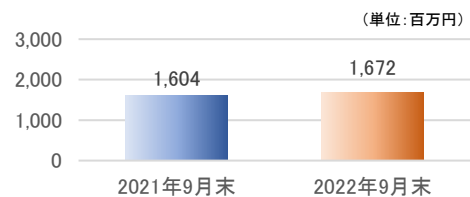
#### ● 経常利益

2022年9月末の経常利益は、2021年9月末と比較して、25百万円増加しました。



#### ● 当期純利益

2022年9月末の当期純利益は、2021年9月末と比較して、68百万円増加しました。



#### ● 主要な業務の状況を示す指標

業 務 純 益	(単位:百万円)		増 減
	2022年9月末	2021年9月末	
業 務 純 益	2,368	2,350	17
実 質 業 務 純 益	2,369	2,354	14
コ ア 業 務 純 益	2,503	2,365	138
コア業務純益(投資信託解約損益を除く。)	2,423	2,217	206

## 自己資本比率(国内基準)

自己資本比率は、金融機関の安全性・健全性を示すもので、法令により定められた指標です。国内業務のみを行う(九州ろうきん)は、4%以上(国内基準)であることが求められています。2022年9月末の自己資本比率は、8.14%程度となり、安全性・健全性を確保しています。

### 1. 自己資本の構成に関する主な開示事項

(単位:百万円)

	2022年9月末(概算値)	2022年3月末
コア資本に係る基礎項目の額 (イ)	99,301	97,642
コア資本に係る調整項目の額 (ロ)	580	502
自己資本の額 ((イ)-(ロ)) (ハ)	98,721	97,139
リスク・アセット等の額の合計額 (ニ)	1,212,139	1,199,448
自己資本比率(国内基準) (ハ)/(ニ)	8.14%程度	8.09%

### 2. 定量的な開示事項

(単位:百万円)

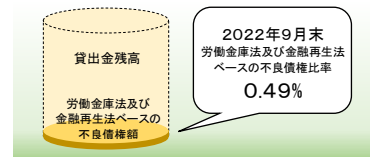
	2022年9月末(概算値)	2022年3月末
信用リスクに対する所要自己資本の額	46,929	46,421
オペレーショナル・リスクに対する所要自己資本の額	1,556	1,556
単体総所要自己資本額等	48,485	47,977

(注)当金庫では、9月期決算は法定されておきませんが、内部規程に基づき、3月期本決算に準じた仮決算を行っております。上記2022年9月末の自己資本比率は、この仮決算結果に基づいて算定した概算値です。

## 経営の健全性

経営の健全性を示す指標のひとつに「労働金庫法及び金融再生法ベースの不良債権比率」があります。

「労働金庫法及び金融再生法ベースの不良債権比率」とは、貸出金等の残高に対してリスク管理債権額がどれだけあるかを示した比率で、比率が低いほど資産の健全性が高いことを意味しています。



### ●労働金庫法及び金融機能の再生のための緊急措置に関する法律ベースの債権区分による開示

項目	2022年 9月末(概算値)	2022年 3月末	2021年
			9月末(概算値)
労働金庫法及び金融再生法ベースの不良債権合計 (A)	7,511	7,068	7,063
破産更生債権及びこれらに準ずる債権	2,488	2,511	2,600
危険債権	4,614	4,050	4,065
要管理債権	410	508	398
三月以上延滞債権	410	508	398
貸出条件緩和債権	—	—	—
保全額 (B)	7,511	7,068	7,063
担保・保証等による回収見込み額	7,472	7,031	7,024
貸倒引当金	40	37	38
保全率 (B)/(A)	100.00%	100.00%	100.00%
正常債権 (C)	1,536,849	1,537,469	1,518,084
総与信残高 (D)=(A)+(C)	1,544,360	1,544,536	1,525,146
労働金庫法及び金融再生法ベースの不良債権比率 (A)/(D)	0.49%	0.46%	0.46%

(注) 1. 保全率は100%を上限として記載しています。  
2. 単位未満および諸比率の小数点第3位以下を四捨五入して記載しています。

## 有価証券の時価情報

1. 売買目的有価証券  
該当がありません。
2. 満期保有目的の債券  
該当がありません。
3. 子会社・子法人等株式及び関連法人等株式  
子会社・子法人等株式及び関連法人等株式は市場価格のない株式等であるため、下記「5. 市場価格のない株式等及び組合出資金の主な内容および貸借対照表計上額」に記載しております。

### 4. その他有価証券

項目	2022年9月末			2022年3月末			(参考)2021年9月末			
	貸借対照表 計上額	取得原価	差額	貸借対照表 計上額	取得原価	差額	貸借対照表 計上額	取得原価	差額	
貸借対照表 計上額が 取得原価を 超えるもの	株式	81	76	4	79	76	3	108	98	9
	債券	127,365	118,240	9,124	133,419	122,792	10,626	146,701	133,870	12,831
	国債	126,059	116,940	9,118	127,784	117,217	10,566	135,063	122,445	12,617
	地方債	1,105	1,099	5	1,008	999	8	1,863	1,849	13
	短期社債	—	—	—	—	—	—	—	—	—
	社債	200	200	0	4,627	4,574	52	9,774	9,574	200
	その他	13,573	12,145	1,427	16,337	15,031	1,305	18,154	16,744	1,410
小計	141,020	130,462	10,557	149,836	137,900	11,936	164,964	150,713	14,251	
貸借対照表 計上額が 取得原価を 超えないもの	株式	—	—	—	—	—	—	—	—	—
	債券	21,637	22,906	△1,268	18,152	18,628	△475	3,231	3,259	△27
	国債	10,069	10,930	△860	10,566	10,928	△361	2,000	2,009	△9
	地方債	1,389	1,400	△10	1,493	1,500	△6	649	650	0
	短期社債	—	—	—	—	—	—	—	—	—
	社債	10,179	10,575	△396	6,093	6,200	△106	582	600	△17
その他	26,317	29,812	△3,495	25,602	28,410	△2,807	24,468	26,603	△2,135	
小計	47,955	52,718	△4,763	43,755	47,038	△3,283	27,700	29,863	△2,162	
合計	188,975	183,181	5,793	193,592	184,939	8,653	192,665	180,576	12,088	

(注) 1. 貸借対照表計上額は、2022年9月末における市場価格等に基づく時価により計上したものです。  
2. 社債には、政府保証債、公社公団債、事業債が含まれます。  
3. その他には、投資信託、外国証券が含まれます。  
4. 市場価格のない株式等及び組合出資金は本表には含めておりません。

### 5. 市場価格のない株式等及び組合出資金の主な内容および貸借対照表計上額

項目	2022年9月末	2022年3月末	(参考)2021年9月末
	子会社・子法人等株式	120	120
関連法人等株式	—	—	—
非上場株式	12	12	12
合計	132	132	132

## 各種サービスのご案内

<ろうきん>は、お客さまの利便性向上に向け、各種サービスをご用意しております。なお、サービス内容は2022年11月末現在の情報を記載しております。

### ■ キャッシュサービス(ATM・CD)

<ろうきん>カードは、全国の<ろうきん>ATMはもちろん、MICS加盟の金融機関(都銀、信託銀行、地銀、信金、信組、JA等)・セブン銀行等のATMでも、“お引出し”等にご利用いただけます。

#### ● ATM利用提携

セブンイレブン等に設置されているセブン銀行ATMでのお引出しは、7:00~19:00 までならご利用手数料が無料です。その他下記の提携ATMでご利用手数料が無料です。

※ATMが設置されていない地域・店舗もあります。

※店舗の営業時間およびATM稼働時間は、店舗により異なる場合があります。

※毎月第1・第3月曜日の2:00~6:00とハッピーマンデーの前日21:00~当日6:00は、システム修正の作業のためご利用いただけません。

#### ■ セブン銀行 ATM

お取引内容	ご利用日	7:00~19:00	0:00~7:00 19:00~24:00
ご入金・残高照会	全日	無 料	
お 引 出 し		無 料	110 円

#### ■ イオン銀行 ATM

	ご利用日	1:00~8:00	8:00~21:00	21:00~23:00
ご入金・残高照会 ・お引出し	月曜日	お取扱いできません	無 料	
	火曜日~金曜日	無 料		
	土・日・祝日	お取扱いできません	無 料	お取扱いできません

※12月31日~1月3日は土・日・祝日と同様の取り扱いになります。

※1月4日、5月6日は8:00からの取り扱いとなります。

#### ● 他行ATM・CD利用手数料還元サービス

他行・コンビニのATM・CD機で<ろうきん>カードをご利用された際の手数料を普通預金口座へ還元するサービスです(還元額は1回あたり110円が上限)。なお、<ろうきん>口座で年金をお受け取りの方や、<ろうきん>店舗のない指定する離島におつとめされている方には、別途還元サービスがあります。

※ただし、上記「セブン銀行ATM」の19:00~7:00のご利用手数料につきましては、還元サービスの対象となりません。

### ■ スマートフォンアプリ

#### ● ろうきんアプリ

「残高確認」も「入出金明細」も「税公金の支払い」も「おトクな情報」も、ぜんぶまとめて、アプリで解決！  
利用手数料無料のろうきん公式アプリです。

詳しくはこちらから



### ■ ろうきんダイレクト

#### ● インターネットバンキング

パソコンやスマートフォン等を使うことにより、いつでもどこからでもお取引引き(残高照会、お振込み、資金移動等)いただける便利なサービスです。

#### ● テレフォンバンキング

一般財形・エース預金(エンドレス積立型)の普通預金への振替や、残高照会ができます。また、振込や証書貸付の繰上返済なども電話でご利用いただけるサービスです。

#### ● Web お知らせサービス

<ろうきん>からお届けするハガキ形式の“定期預金満期のご案内”“残高のお知らせ”などを郵送等による通知に替えて、インターネット(パソコンや携帯電話スマートフォン等)でご確認いただけるサービスです。

#### ● ろうきんダイレクトヘルプデスク

**0120-030-272** (1/1~1/3を除く)9:00~21:00 ※定期メンテナンス時はご利用いただけません。

### ■ フリーダイヤル

#### ● お客さまサービス室受付

ご預金やローン・各種お取引のご相談はもちろん、<ろうきん>へのご意見・ご要望等をフリーダイヤルでお受けしています。

#### ● 労金照会センター

通帳・届出印・カード等を紛失された場合は、速やかに取引店へご連絡ください。なお、取引店の営業終了後や休日の場合には労金照会センターへご連絡ください。

**0120-769-210** (1/1~1/3を除く)平日9:00~17:00

**0120-608-002** (24時間受付)

### ■ 九州ろうきん概況 ■

◆ 団体会員数.....5,923 会員  
(間接構成員数.....1,035,685 人)  
◆ 店舗数 82 店舗(出張所・インターネット店を含む)  
◆ 預金残高.....2兆1,001億77百万円  
◆ 貸出金残高.....1兆5,433億44百万円  
(2022年9月30日現在)

#### —表示方法等について—

##### 1. 仮決算および記載数値

(1) 仮決算は、法令で定められた半期決算ではありませんので、会計監査人監査の対象となっていません。  
(2) 記載の数値は、当金庫規程に基づき、3月期本決算に準じた仮決算の結果に基づいて算定した数値です。

##### 2. 金額単位

(1) 金額は、特段の表示がない限り、単位未満の端数を切り捨てて記載しています。  
(2) 合計金額は、円単位までを算出し、単位未満を切り捨てて記載しています。したがって、内訳の合計と合計欄の金額が一致しない場合があります。  
(3) 金額の該当数値がない場合は「-」、該当数値があっても表示単位に満たない場合は「0」で表示しています。また、数値がマイナスの場合は数値の前に「△」を表示しています。

##### 3. 諸比率

小数点第3位を切り捨てし、第2位までを記載しています。

## 九州労働金庫

〒810-8509 福岡市中央区大手門三丁目3番3号

TEL(092)714-6311 <https://kyusyu-rokin.com/>

(発行:2022年12月)