

ROKIN MINI DISCLOSURE

2023年9月末
九州ろうきんの現況

仮決算情報のご案内

つかえるろうきん みんなのろうきん

九州ろうきん

～「つながる！」ろうきん～

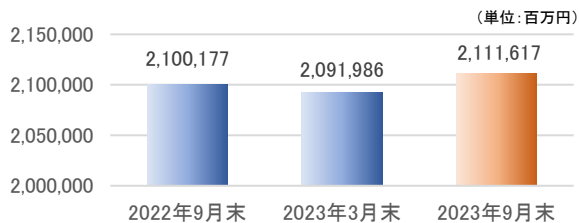
「はたらく人」とつながる！「地域社会」とつながる！「未来」へつながる！

業績

■ 預金残高(譲渡性預金を含む)

2023年9月末の預金残高は、2023年3月末と比較して、196億31百万円増加しました。

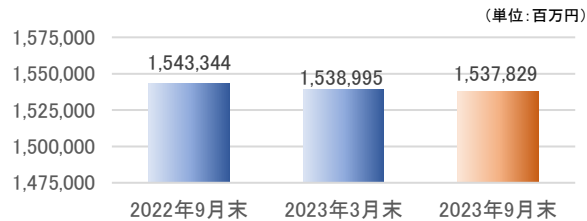
なお、2022年9月末との比較においては、114億40百万円増加しました。



■ 貸出金残高

2023年9月末の貸出金残高は、2023年3月末と比較して、11億66百万円減少しました。

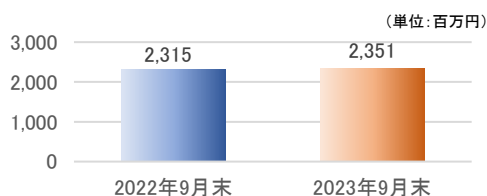
なお、2022年9月末との比較においては、55億15百万円減少しました。



■ 損益の状況

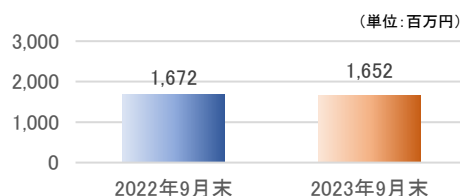
● 経常利益

2023年9月末の経常利益は、2022年9月末と比較して、35百万円増加しました。



● 当期純利益

2023年9月末の当期純利益は、2022年9月末と比較して、20百万円減少しました。



● 主要な業務の状況を示す指標

業 務 純 益	(単位:百万円)		増 減
	2023年9月末	2022年9月末	
業 務 純 益	2,399	2,368	30
実 質 業 務 純 益	2,399	2,369	30
コ ア 業 務 純 益	2,368	2,503	△135
コア業務純益(投資信託解約損益を除く。)	2,359	2,423	△64

自己資本比率(国内基準)

自己資本比率は、金融機関の安全性・健全性を示すもので、法令により定められた指標です。

国内業務のみを行う(九州ろうきん)は、4%以上(国内基準)であることが求められています。

2023年9月末の自己資本比率は、8.22%程度となり、安全性・健全性を確保しています。

1. 自己資本の構成に関する主な開示事項

(単位:百万円)

	2023年9月末(概算値)	2023年3月末
コア資本に係る基礎項目の額 (イ)	101,317	99,671
コア資本に係る調整項目の額 (ロ)	752	669
自己資本の額 ((イ)-(ロ)) (ハ)	100,565	99,002
リスク・アセット等の額の合計額 (ニ)	1,223,188	1,215,958
自己資本比率(国内基準) (ハ)/(ニ)	8.22%程度	8.14%

2. 定量的な開示事項

(単位:百万円)

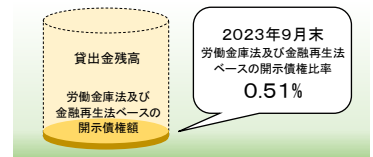
	2023年9月末(概算値)	2023年3月末
信用リスクに対する所要自己資本の額	47,393	47,104
オペレーショナル・リスクに対する所要自己資本の額	1,534	1,534
単体総所要自己資本額等	48,927	48,638

(注)当金庫では、9月期決算は法定されておきませんが、内部規程に基づき、3月期本決算に準じた仮決算を行っております。上記2023年9月末の自己資本比率は、この仮決算結果に基づいて算定した概算値です。

経営の健全性

経営の健全性を示す指標のひとつに「労働金庫法及び金融再生法ベースの開示債権比率」があります。

「労働金庫法及び金融再生法ベースの開示債権比率」とは、貸出金等の残高に対して労働金庫法及び金融再生法ベースの開示債権額がどれだけあるかを示した比率で、比率が低いほど資産の健全性が高いことを意味しています。



●労働金庫法及び金融機能の再生のための緊急措置に関する法律ベースの債権区分による開示

項 目	2023年 9月末(概算値)	2023年 3月末	2022年
			9月末(概算値)
労働金庫法及び金融再生法ベースの開示債権合計 (A)	7,789	7,643	7,511
破産更生債権及びこれらに準ずる債権	2,606	2,524	2,488
危険債権	4,714	4,613	4,614
要管理債権	468	506	410
三月以上延滞債権	468	506	410
貸出条件緩和債権	—	—	—
保全全額 (B)	7,789	7,643	7,511
担保・保証等による回収見込み額	7,752	7,605	7,472
貸倒引当金	37	38	40
保全率 (B)/(A)	100.00%	100.00%	100.00%
正常債権 (C)	1,531,224	1,532,481	1,536,849
総与信残高 (D)=(A)+(C)	1,539,013	1,540,124	1,544,360
労働金庫法及び金融再生法ベースの開示債権比率 (A)/(D)	0.51%	0.50%	0.49%

(注) 1. 保全率は100%を上限として記載しています。
2. 単位未満および諸比率の小数点第3位以下を四捨五入して記載しています。

有価証券の時価情報

1. 売買目的有価証券
該当がありません。
2. 満期保有目的の債券
該当がありません。
3. 子会社・子法人等株式及び関連法人等株式
子会社・子法人等株式及び関連法人等株式は市場価格のない株式等であるため、下記「5. 市場価格のない株式等及び組合出資金の主な内容および貸借対照表計上額」に記載しております。

4. その他有価証券

項目	2023年9月末			2023年3月末			(参考)2022年9月末			
	貸借対照表 計上額	取得原価	差額	貸借対照表 計上額	取得原価	差額	貸借対照表 計上額	取得原価	差額	
貸借対照表 計上額が 取得原価を 超えるもの	株 式	94	76	18	85	76	9	81	76	4
	債 券	93,329	89,142	4,187	106,206	99,883	6,323	127,365	118,240	9,124
	国 債	92,877	88,692	4,185	105,253	98,933	6,319	126,059	116,940	9,118
	地方債	451	449	1	953	949	3	1,105	1,099	5
	短期社債	—	—	—	—	—	—	—	—	—
	社 債	—	—	—	—	—	—	200	200	0
	そ の 他	11,222	10,134	1,087	9,293	8,475	817	13,573	12,145	1,427
小 計	104,646	99,353	5,292	115,586	108,435	7,150	141,020	130,462	10,557	
貸借対照表 計上額が 取得原価を 超えないもの	株 式	—	—	—	—	—	—	—	—	—
	債 券	29,345	30,948	△1,602	11,758	12,326	△567	21,637	22,906	△1,268
	国 債	15,151	15,724	△573	—	—	—	10,069	10,930	△860
	地方債	2,020	2,050	△29	1,535	1,550	△14	1,389	1,400	△10
	短期社債	—	—	—	—	—	—	—	—	—
	社 債	12,173	13,173	△999	10,223	10,776	△553	10,179	10,575	△396
そ の 他	24,716	28,048	△3,331	24,432	27,724	△3,292	26,317	29,812	△3,495	
小 計	54,062	58,996	△4,934	36,191	40,051	△3,859	47,955	52,718	△4,763	
合 計	158,708	158,350	358	151,777	148,486	3,290	188,975	183,181	5,793	

(注) 1. 貸借対照表計上額は、2023年9月末における市場価格等に基づく時価により計上したものです。
2. 社債には、政府保証債、公社公団債、事業債が含まれます。
3. その他には、投資信託、外国証券が含まれます。
4. 市場価格のない株式等及び組合出資金は本表には含めておりません。

5. 市場価格のない株式等及び組合出資金の主な内容および貸借対照表計上額

	2023年9月末	2023年3月末	(参考)2022年9月末
	子会社・子法人等株式	120	120
関連法人等株式	—	—	—
非上場株式	12	12	12
合 計	132	132	132

各種サービスのご案内

<ろうきん>は、お客さまの利便性向上に向け、各種サービスをご用意しております。なお、サービス内容は2023年11月末現在の情報を記載しております。

■ キャッシュサービス(ATM・CD)

<ろうきん>カードは、全国の<ろうきん>ATMはもちろん、MICS加盟の金融機関(都市銀行、地方銀行、信用金庫、信用組合、農業協同組合等)・ゆうちょ銀行・コンビニ等のATMでも、“お引出し”等にご利用いただけます。

● ATM利用提携

提携ATMでのご利用手数料が無料です。

※セブン銀行ATMでの19:00~7:00のお引出しは時間外手数料がかかります。

※ATMが設置されていない地域・店舗もあります。

※店舗の営業時間およびATM稼働時間は、店舗により異なる場合があります。

※毎月第1・第3月曜日の2:00~6:00とハッピーマンデーの前日21:00~当日6:00は、システム修正の作業のためご利用いただけません。

■ セブン銀行ATM

お取引内容	ご利用日	7:00~19:00	0:00~7:00 19:00~24:00
お引出し	平日・土・日・祝日	無料	110円
ご入金・残高照会		無料	

■ イオン銀行ATM

お引出し・ご入金 ・残高照会	ご利用日	1:00~8:00	8:00~21:00	21:00~23:00
	月曜日	お取り扱いできません	無料	
	火曜日~金曜日	無料		
	土・日・祝日	お取り扱いできません	無料	お取り扱いできません

※12月31日~1月3日は土・日・祝日と同様の取り扱いになります。

※1月4日、5月6日は8:00からの取り扱いとなります。

● 他行ATM・CD利用手数料還元サービス

MICS加盟の金融機関・ゆうちょ銀行・コンビニのATMで<ろうきん>カードをご利用された際の手数料を普通預金口座へ還元するサービスです(還元額は1回あたり110円が上限)。

※ただし、上記「セブン銀行ATM」の19:00~7:00のご利用手数料につきましては、還元サービスの対象となりません。

■ スマートフォンアプリ

● ろうきんアプリ


「残高確認」も「入出金明細」も「税公金の支払い」も「おトクな情報」も、ぜんぶまとめて、アプリで解決！
利用手数料無料のろうきん公式アプリです。

■ ろうきんダイレクト

● インターネットバンキング

パソコンやスマートフォン等を使うことにより、いつでもどこからでもお取引引き(資金移動、お振込み、残高照会等)いただける便利なサービスです。


● ろうきんダイレクトヘルプデスク

 **0120-030-272** (1/1~1/3を除く)9:00~21:00 ※定期メンテナンス時はご利用いただけません。

■ フリーダイヤル


● お客さまサービス室受付

ご預金やローン・各種お取引のご相談はもちろん、<ろうきん>へのご意見・ご要望等をフリーダイヤルでお受けしています。

 **0120-796-210** (1/1~1/3、12/31を除く)平日9:00~17:00

● 労金照会センター

通帳・届出印・カード等を紛失された場合は、速やかに取引店へご連絡ください。なお、取引店の営業終了後や休日の場合には労金照会センターへご連絡ください。

 **0120-608-002** (24時間受付)

詳しくはこちら



https://kyusyu-rokin.com/lp/kr_app/

● Webお知らせサービス

<ろうきん>からお届けするハガキ形式の“定期預金満期のご案内”“残高のお知らせ”などを郵送等による通知に替えて、インターネット(パソコンやスマートフォン等)でご確認いただけるサービスです。

■ 九州ろうきん概況 ■

- ◆ 団体会員数.....5,833 会員
(間接構成員数.....1,037,680 人)
- ◆ 店舗数 82 店舗(出張所・インターネット店を含む)
- ◆ 預金残高.....2兆 1,116 億 17 百万円
- ◆ 貸出金残高.....1兆 5,378 億 29 百万円
(2023年9月30日現在)

—表示方法等について—

1. 仮決算および記載数値

- (1) 仮決算は、法令で定められた半期決算ではありませんので、会計監査人監査の対象になっていません。
- (2) 記載の数値は、当金庫規程に基づき、3月期決算に準じた仮決算の結果に基づいて算定した数値です。

2. 金額単位

- (1) 金額は、特段の表示がない限り、単位未満の端数を切り捨てて記載しています。
- (2) 合計金額は、円単位までを算出し、単位未満を切り捨てて記載しています。したがって、内訳の合計と合計欄の金額が一致しない場合があります。
- (3) 金額の該当数値がない場合は「-」、該当数値があっても表示単位に満たない場合は「0」で表示しています。また、数値がマイナスの場合は数値の前に「△」を表示しています。

3. 割合率

小数点第3位を切り捨てし、第2位までを記載しています。

九州労働金庫

〒810-8509 福岡市中央区大手門三丁目3番3号

TEL(092)714-6311 <https://kyusyu-rokin.com/>

(発行:2023年12月)